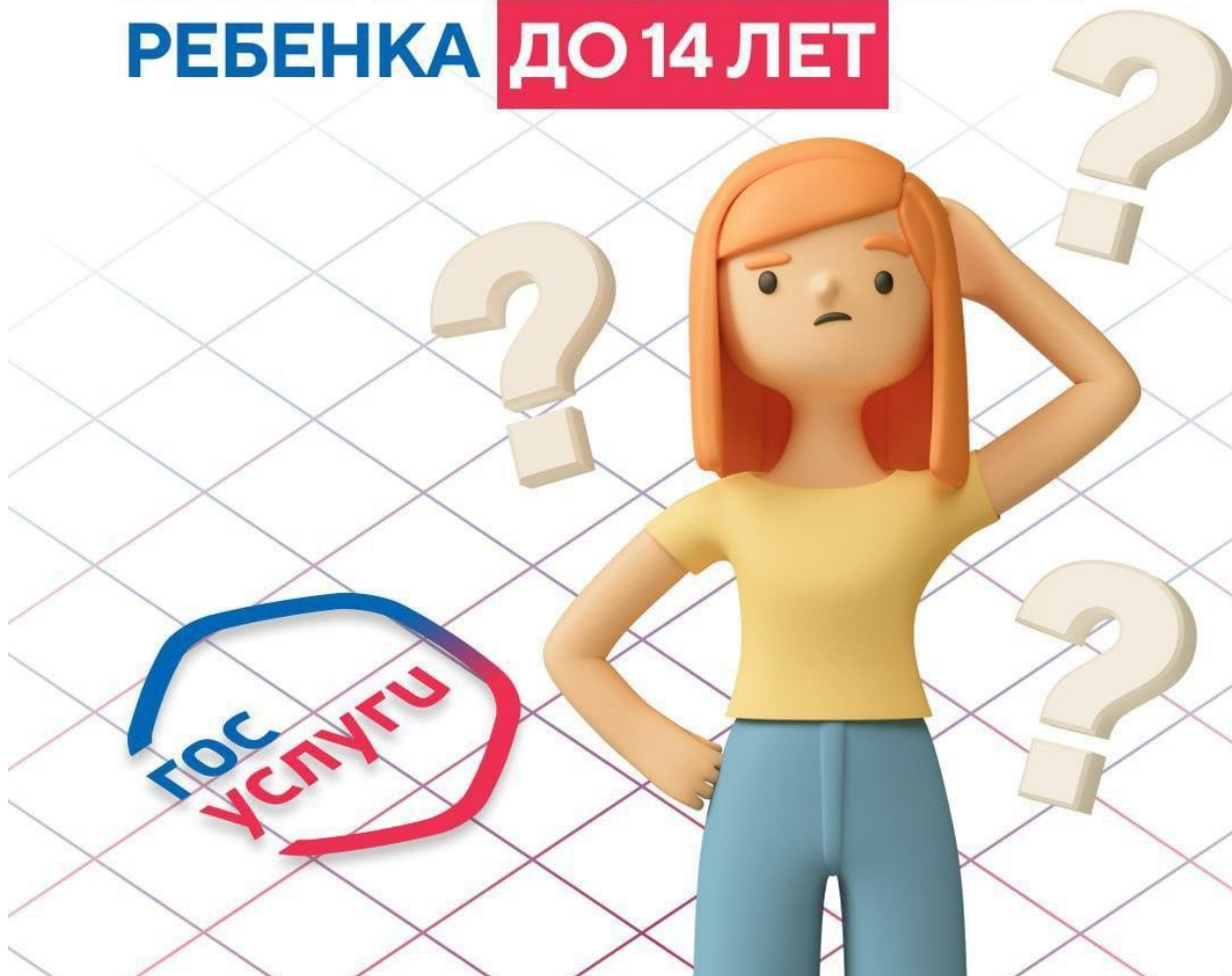



# КАК ЗАРЕГИСТРИРОВАТЬ РЕБЕНКА **ДО 14 ЛЕТ**





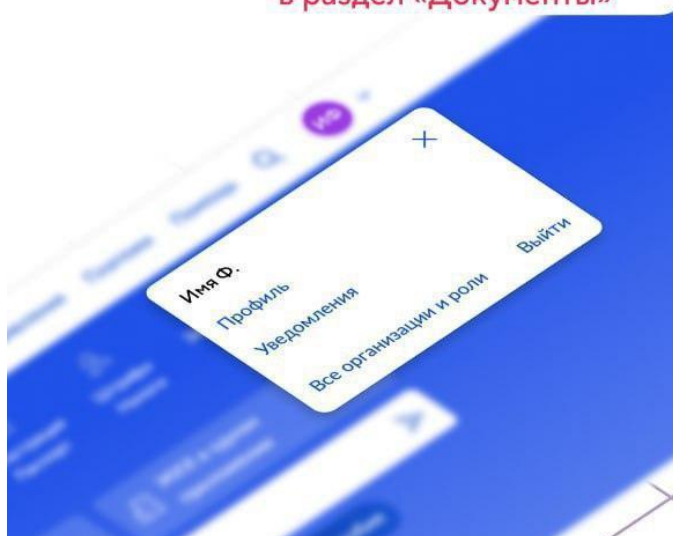
1

Авторизуйтесь в своем аккаунте на «Госуслугах»

2

Перейдите в настройки профиля

В мобильном приложении в раздел «Документы»



3

Во вкладке «Документы и данные» перейдите в раздел «Семья и дети»

Документы и данные

- Личные документы
- Семья и дети
- Транспорт
- Здоровье
- Недвижимость
- Работа и пенсия
- Образование
- Льготы и выплаты
- Доходы и налоги
- Правопорядок
- Карта болеельщика
- Ж/д билеты

Семья и дети

4

Добавляем информацию о ребенке




5

Заполняем всю необходимую информацию

6

Дождитесь окончания проверки, после подтверждения данных будет создана учетная запись ребенка



## ЕСЛИ НЕ ПОЛУЧАЕТСЯ ЗАРЕГИСТРИРОВАТЬ

### 1 Проверьте заполненные данные

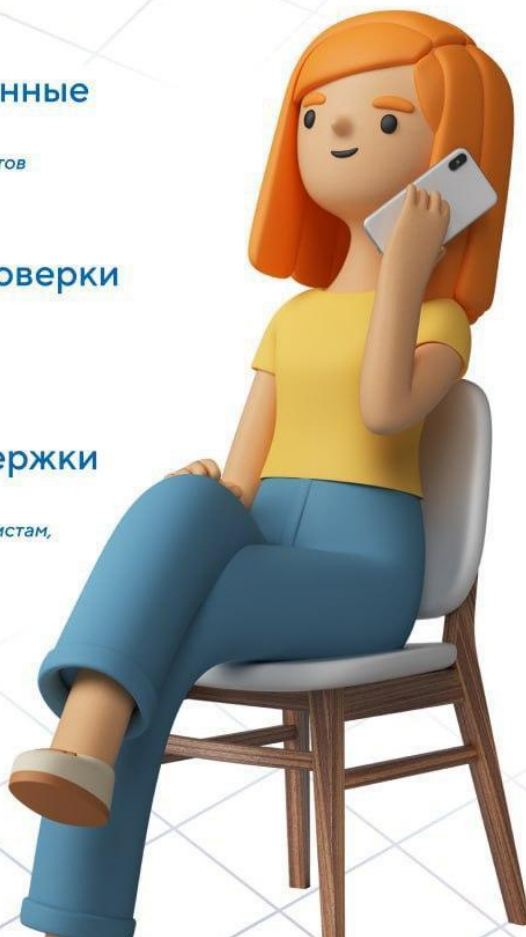
*Убедитесь в правильности и актуальности документов ребенка и своих*

### 2 Подождите завершения проверки


*Наберитесь терпения и дождитесь уведомления в личный кабинет или на электронную почту*

### 3 Обратитесь в службу поддержки

*Если проблема не решается, обратитесь к специалистам, бесплатный номер **8 800 100 70 10***



## ЧАСТЫЕ ВОПРОСЫ

- 
- 1** Можно ли зарегистрировать ребенка на «Госуслугах» без СНИЛС?  
Нет, СНИЛС – обязательный документ для регистрации
  - 2** Что делать, если свидетельство о рождении утеряно?  
Необходимо получить дубликат свидетельства в органах ЗАГС
  - 3** Как долго ждать подтверждения данных?  
Обычно проверка занимает от нескольких часов до нескольких дней
  - 4** Можно ли зарегистрировать ребенка, если у родителя нет подтвержденной записи?  
Нет, для регистрации учетной записи ребенка необходимо подтвердить аккаунт родителя
- 