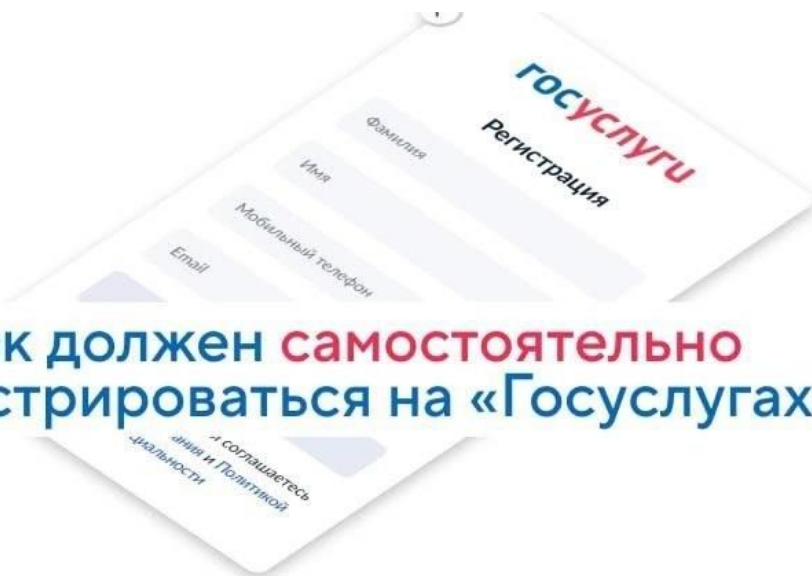


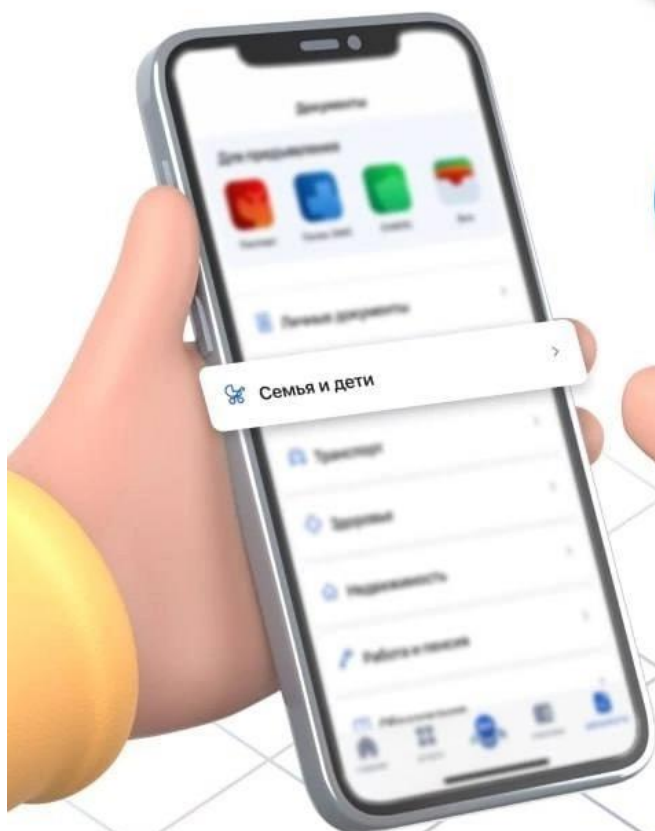
# КАК ПРИВЯЗАТЬ УЧЕТНУЮ ЗАПИСЬ РЕБЕНКА **СТАРШЕ 14 ЛЕТ**





1

Ребенок должен **самостоятельно** зарегистрироваться на «Госуслугах»



2

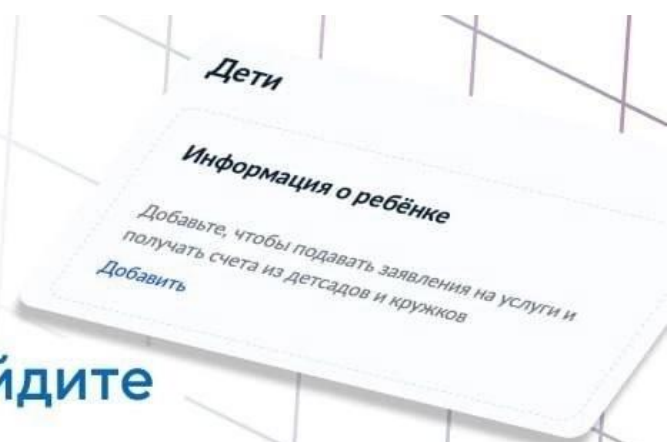

Перейдите в раздел «Семья и дети»



**3** Создайте или перейдите  
в карточку ребенка

**4** После создания карточки  
нажмите кнопку «Привязать»

**5** Введите эл. почту ребенка,  
указанную при регистрации



6

В открывшемся окне появится код, скопируйте его и отправьте ребенку



7

Войдите в учетную запись ребенка

8

Введите код в разделе «Связывание учетных записей» и нажмите «Привязать»